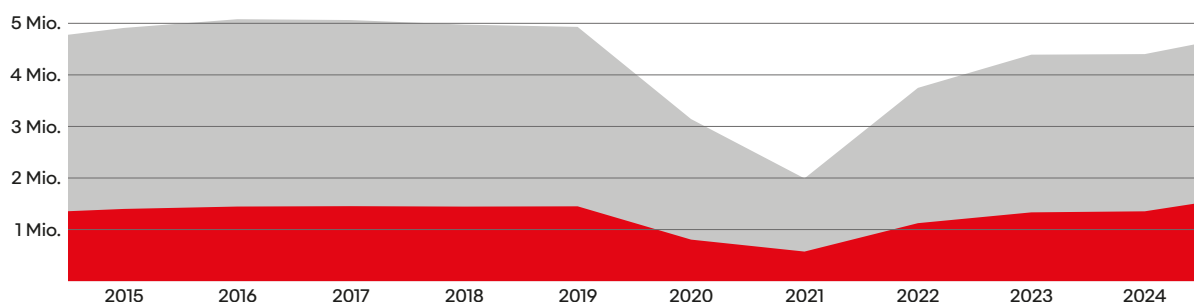


## Herkunftsmärkte

Herkunftsmarkt	Ankünfte		Übernachtungen		Aufenthalts- dauer
	absolut	% d. Vj.	absolut	% d. Vj.	in Nächten
Deutschland	14.997.631	+1,8	58.460.165	+1,8	3,9
Österreich	14.525.552	+1,6	40.259.471	+0,9	2,8
Niederlande	2.256.760	+0,2	11.090.022	-0,2	4,9
<b>Schweiz</b>	<b>1.353.987</b>	<b>+1,5</b>	<b>4.403.118</b>	<b>+0,3</b>	<b>3,3</b>
Tschechien	1.190.067	+2,8	3.802.087	+3,1	3,2
Vereinigtes Königreich	931.613	+8,6	3.428.965	+5,4	3,7
Belgien	624.082	+1,6	2.942.046	+2,0	4,7
Italien	1.067.305	+5,1	2.748.607	+4,1	2,6
Polen	843.277	+11,2	2.629.474	+5,5	3,1
Vereinigte Staaten	960.058	+15,5	2.383.756	+14,2	2,5

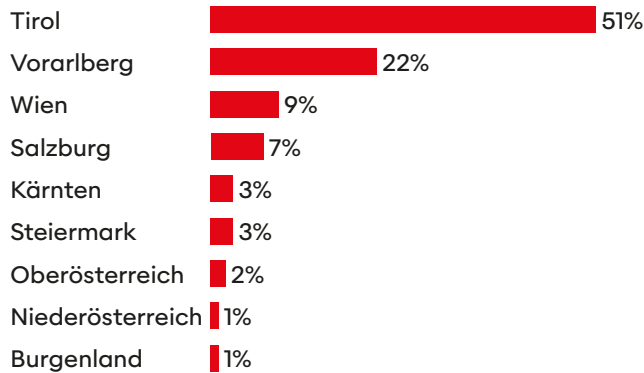
## Entwicklung Ankünfte/Übernachtungen aus der Schweiz

Jahr	■ Ankünfte		■ Übernachtungen	
	absolut	% d. Vj.	absolut	% d. Vj.
2015	1.400.447	+6,9	4.911.555	+5,8
2016	1.446.447	+3,3	5.079.796	+3,4
2017	1.454.029	+0,5	5.063.426	-0,3
2018	1.445.342	-0,6	4.974.822	-1,7
2019	1.450.905	+0,4	4.930.845	-0,9
2020	805.117	-44,5	3.142.921	-36,3
2021	573.167	-28,8	1.992.238	-36,6
2022	1.124.031	+96,1	3.747.982	+88,1
2023	1.333.678	+18,7	4.392.097	+17,2
2024	1.353.987	+1,5	4.403.118	+0,3



Quelle: Statistik Austria

## Bundesländerverteilung Übernachtungen

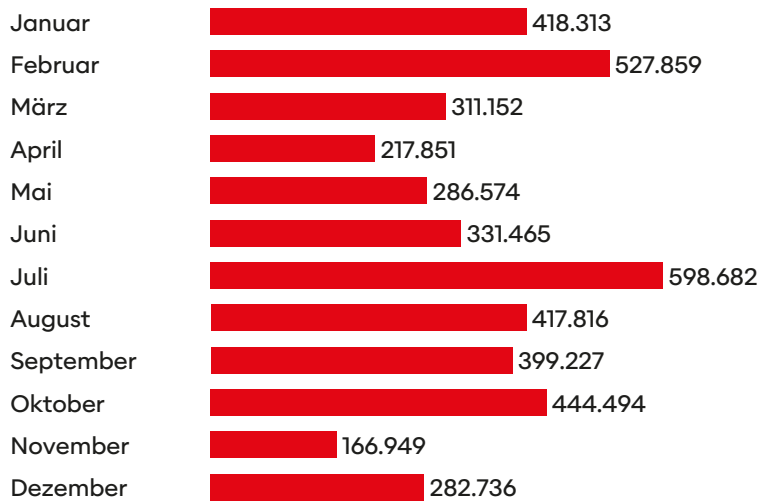


## Top 10 Regionen

### SOMMER 2024:

Wien	232.166
Serfaus-Fiss-Ladis	232.062
Montafon	148.886
Region Seefeld	130.975
Region Innsbruck	127.218
Bregenzerwald	117.327
Bodensee-Vorarlberg	90.693
Alpenregion Bludenz	74.544
Achensee	70.177
Ötztal	69.269


## Übernachtungen nach Monat



### WINTER 2023/24:

Montafon	188.199
Wien	181.615
Serfaus-Fiss-Ladis	155.809
Bregenzerwald	139.077
Paznaun – Ischgl	131.844
Region Innsbruck	107.056
Ötztal	91.258
Region Seefeld	82.447
Alpenregion Bludenz	78.327
Tiroler Oberland	54.224

## Übernachtungen nach Saison



## Unterkunftsarten

